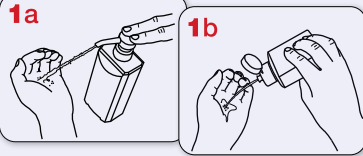


COVID-19 | Le lavage des mains

Friction hydro-alcoolique – Comment ?

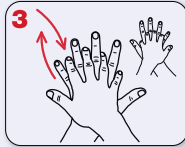
AVEC UN PRODUIT HYDRO-ALCOOLIQUE



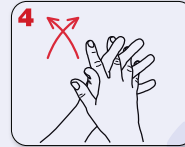
Remplir la paume d'une main avec le produit hydro-alcoolique, recouvrir toutes les surfaces des mains et frictionner :



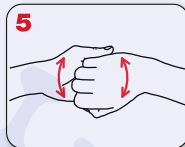
Paume contre paume par mouvement de rotation,



le dos de la main gauche avec un mouvement d'avant en arrière exercé par la paume droite, et vice versa,



les espaces interdigitaux paume contre paume, doigts entrelacés, en exerçant un mouvement d'avant en arrière,



les dos des doigts en les tenant dans la paume des mains, opposées avec un mouvement d'aller-retour latéral,



le pouce de la main gauche par rotation dans la paume refermée de la main droite, et vice versa,



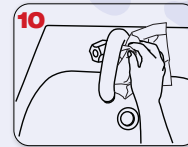
la pulpe des doigts de la main droite par rotation contre la paume de la main gauche, et vice versa.



Rincer les mains à l'eau,



sécher soigneusement les mains avec une serviette à usage unique,



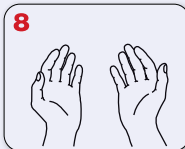
fermer le robinet à l'aide de la serviette.



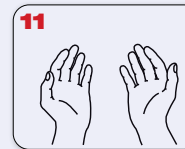
20-30 secondes



40-60 secondes



Une fois sèches, les mains sont prêtes pour le soin.



Les mains sont prêtes pour le soin.



Scanne moi !

Lien vers une vidéo pour le lavage des mains

AMÉLIORER LA PERFORMANCE DES GESTES PAR UNE DOUBLE ACTION

Je peux compléter le lavage des mains au savon d'une friction SHA